

Пояснения	Наименование показателя	Код	На 31 декабря 2022 г.	На 31 декабря 2021 г.	На 31 декабря 2020 г.
	ПАССИВ				
	III. КАПИТАЛ И РЕЗЕРВЫ				
2.10	Уставный капитал (складочный капитал, уставный фонд, вклады товарищей)	1310	10 000	10 000	10 000
	Собственные акции, выкупленные у акционеров	1320	-	-	-
	Переоценка внеоборотных активов	1340	-	-	-
2.10	Добавочный капитал (без переоценки)	1350	653 638	-	-
	Резервный капитал	1360	-	-	-
	Нераспределенная прибыль (непокрытый убыток)	1370	(6 320)	31 709	34 459
	Итого по разделу III	1300	657 318	41 709	44 459
	IV. ДОЛГОСРОЧНЫЕ ОБЯЗАТЕЛЬСТВА				
	Заемные средства	1410	-	-	-
	Отложенные налоговые обязательства	1420	-	26	26
	Оценочные обязательства	1430	-	-	-
	Прочие обязательства	1450	-	-	-
	Итого по разделу IV	1400	-	26	26
	V. КРАТКОСРОЧНЫЕ ОБЯЗАТЕЛЬСТВА				
2.11	Заемные средства	1510	-	11 500	-
2.12	Кредиторская задолженность	1520	3 793 100	22 468	22 660
	Доходы будущих периодов	1530	-	-	-
2.13	Оценочные обязательства	1540	296	324	363
	Прочие обязательства	1550	-	-	-
	Итого по разделу V	1500	3 793 396	34 292	23 023
	БАЛАНС	1700	4 450 714	76 027	67 508

Руководитель



Пухов Андрей Алексеевич

(расшифровка подписи)

31 марта 2023 г.

**Отчет о финансовых результатах
за Январь - Декабрь 2022 г.**

Форма по ОКУД

Дата (число, месяц, год)

Коды		
0710002		
31	12	2022
68863356		
7701893789		
64.92.3		
12300	16	
384		

Организация **Общество с ограниченной ответственностью "МИКРО КАПИТАЛ
РУССИЯ"**

по ОКПО

Идентификационный номер налогоплательщика

ИНН

Вид экономической деятельности **Деятельность по предоставлению денежных ссуд под залог
недвижимого имущества**

по ОКВЭД 2

Организационно-правовая форма / форма собственности

**Общества с ограниченной
ответственностью** / **Частная собственность**

по ОКОПФ / ОКФС


Единица измерения: в тыс. рублей

по ОКЕИ

Пояснения	Наименование показателя	Код	За Январь - Декабрь 2022 г.	За Январь - Декабрь 2021 г.
3.1	Выручка	2110	-	-
	Себестоимость продаж	2120	-	(2 974)
	Валовая прибыль (убыток)	2100	-	(2 974)
	Коммерческие расходы	2210	-	-
3.2	Управленческие расходы	2220	(2 749)	(439)
3.3	Прибыль (убыток) от продаж	2200	(2 749)	(3 413)
	Доходы от участия в других организациях	2310	-	-
3.4	Проценты к получению	2320	22 224	379
3.5	Проценты к уплате	2330	(2 050)	(284)
3.6	Прочие доходы	2340	690	81
3.7	Прочие расходы	2350	(65 375)	(149)
3.8	Прибыль (убыток) до налогообложения	2300	(47 260)	(3 386)
	Налог на прибыль	2410	9 231	636
	в том числе:			
	текущий налог на прибыль	2411	-	-
	отложенный налог на прибыль	2412	9 231	636
	Прочее	2460	-	-
	Чистая прибыль (убыток)	2400	(38 029)	(2 750)

Пояснения	Наименование показателя	Код	За Январь - Декабрь 2022 г.	За Январь - Декабрь 2021 г.
	Результат от переоценки внеоборотных активов, не включаемый в чистую прибыль (убыток) периода	2510	-	-
	Результат от прочих операций, не включаемый в чистую прибыль (убыток) периода	2520	-	-
	Налог на прибыль от операций, результат которых не включается в чистую прибыль (убыток) периода	2530	-	-
	Совокупный финансовый результат периода	2500	(38 029)	(2 750)
	Справочно Базовая прибыль (убыток) на акцию	2900	-	-
	Разводненная прибыль (убыток) на акцию	2910	-	-

Руководитель



(подпись)

Пухов Андрей Алексеевич

(расшифровка подписи)

31 марта 2023 г.

**Отчет об изменениях капитала
за Январь - Декабрь 2022 г.**

Коды	
0710004	
31	2022
68863356	
7701893789	
64.92.3	
12300	16
384	

Форма по ОКУД

Дата (число, месяц, год)

Общество с ограниченной ответственностью "МИКРО КАПИТАЛ
РУССИЯ"

по ОКПО

Идентификационный номер налогоплательщика

ИНН

Вид экономической деятельности
Деятельность по предоставлению денежных ссуд под залог
недвижимого имущества

по ОКВЭД 2

Организационно-правовая форма / форма собственности

по ОКОПФ / ОКФС

**Общества с ограниченной
ответственностью** / **Частная собственность**

Единица измерения: в тыс. рублей

по ОКЕИ

1. Движение капитала

Наименование показателя	Код	Уставный капитал	Собственные акции, выкупленные у акционеров	Добавочный капитал	Резервный капитал	Нераспределенная прибыль (непокрытый убыток)	Итого
Величина капитала на 31 декабря 2020 г.	3100	10 000	-	-	-	34 459	44 459
За 2021 г.							
Увеличение капитала - всего:	3210	-	-	-	-	-	-
в том числе:							
чистая прибыль	3211	X	X	X	X	-	-
переоценка имущества	3212	X	X	-	X	-	-
доходы, относящиеся непосредственно на увеличение капитала	3213	X	X	-	X	-	-
дополнительный выпуск акций	3214	-	-	-	X	-	-
увеличение номинальной стоимости акций	3215	-	-	-	X	-	-
реорганизация юридического лица	3216	-	-	-	-	-	X
Уменьшение капитала - всего:	3220	-	-	-	-	(2 750)	(2 750)
в том числе:							
убыток	3221	X	X	X	X	(2 750)	(2 750)
переоценка имущества	3222	X	X	-	X	-	-
расходы, относящиеся непосредственно на уменьшение капитала	3223	X	X	-	X	-	-
уменьшение номинальной стоимости акций	3224	-	-	-	X	-	-
уменьшение количества акций	3225	-	-	-	X	-	-
реорганизация юридического лица	3226	-	-	-	-	-	-
дивиденды	3227	X	X	X	X	-	-

Наименование показателя	Код	Уставный капитал	Собственные акции, выкупленные у акционеров	Добавочный капитал	Резервный капитал	Неразмещенная прибыль (непокрытый убыток)	Итого
Изменение добавочного капитала	3230	X	X	-	-	-	X
Изменение резервного капитала	3240	X	X	X	-	-	X
Величина капитала на 31 декабря 2021 г.	3200	10 000	-	-	-	31 709	41 709
За 2022 г.							
Увеличение капитала - всего:	3310	-	-	653 638	-	-	653 638
в том числе:							
чистая прибыль	3311	X	X	X	X	-	-
переоценка имущества	3312	X	X	-	X	-	-
Доходы, относящиеся непосредственно на увеличение капитала	3313	X	X	-	X	-	-
Дополнительный выпуск акций	3314	-	-	-	X	X	-
увеличение номинальной стоимости акций	3315	-	-	-	X	-	X
реорганизация юридического лица	3316	-	-	-	-	-	-
решение учредителя	3317	-	-	653 638	-	-	653 638
Уменьшение капитала - всего:	3320	-	-	-	-	(38 029)	(38 029)
в том числе:							
Убыток	3321	X	X	X	X	(38 029)	(38 029)
переоценка имущества	3322	X	X	-	X	-	-
расходы, относящиеся непосредственно на уменьшение капитала	3323	X	X	-	X	-	-
уменьшение номинальной стоимости акций	3324	-	-	-	X	-	-
уменьшение количества акций	3325	-	-	-	X	-	-
реорганизация юридического лица	3326	-	-	-	-	-	-
дивиденды	3327	X	X	X	X	-	-
Изменение добавочного капитала	3330	X	X	-	-	-	X
Изменение резервного капитала	3340	X	X	X	X	-	X
Величина капитала на 31 декабря 2022 г.	3300	10 000	-	653 638	-	(6 320)	657 318

2. Корректировки в связи с изменением учетной политики и исправлением ошибок

Наименование показателя	Код	На 31 декабря 2020 г.	Изменения капитала за 2021 г.		На 31 декабря 2021 г.
			за счет чистой прибыли (убытка)	за счет иных факторов	
Капитал - всего					
До корректировок	3400	44 459	(2 750)	-	41 709
корректировка в связи с: изменением учетной политики	3410	-	-	-	-
исправлением ошибок	3420	-	-	-	-
после корректировок	3500	44 459	(2 750)	-	41 709
в том числе:					
нераспределенная прибыль (непокрытый убыток):					
до корректировок	3401	34 459	(2 750)	-	31 709
корректировка в связи с: изменением учетной политики	3411	-	-	-	-
исправлением ошибок	3421	-	-	-	-
после корректировок	3501	34 459	(2 750)	-	31 709
по другим статьям капитала					
до корректировок	3402	-	-	-	-
корректировка в связи с: изменением учетной политики	3412	-	-	-	-
исправлением ошибок	3422	-	-	-	-
после корректировок	3502	-	-	-	-

3. Чистые активы

Наименование показателя	Код	На 31 декабря 2022 г.	На 31 декабря 2021 г.	На 31 декабря 2020 г.
Чистые активы	3600	657 318	41 709	44 459



Руководитель _____
(подпись)

Пухов Андрей Алексеевич
(расшифровка подписи)

31 марта 2023 г.


**Отчет о движении денежных средств
за Январь - Декабрь 2022 г.**

		Дата (число, месяц, год)	Коды		
		Форма по ОКУД	0710005		
		по ОКПО	31	12	2022
Организация	Общество с ограниченной ответственностью "МИКРО КАПИТАЛ РУССИЯ"	ИНН	68863356		
Идентификационный номер налогоплательщика		по ОКВЭД 2	7701893789		
Вид экономической деятельности	Деятельность по предоставлению денежных ссуд под залог недвижимого имущества	по ОКОПФ / ОКФС	64.92.3		
Организационно-правовая форма / форма собственности	Общества с ограниченной ответственностью / Частная собственность	по ОКЕИ	12300	16	
Единица измерения:	в тыс. рублей		384		

Наименование показателя	Код	За Январь - Декабрь 2022 г.	За Январь - Декабрь 2021 г.
Денежные потоки от текущих операций			
Поступления - всего	4110	15 049	70
в том числе:			
от продажи продукции, товаров, работ и услуг	4111	-	-
арендных платежей, лицензионных платежей, роялти, комиссионных и иных аналогичных платежей	4112	-	-
от перепродажи финансовых вложений	4113	-	-
прочие поступления	4119	15 049	70
Платежи - всего	4120	(3 444)	(16 167)
в том числе:			
поставщикам (подрядчикам) за сырье, материалы, работы, услуги	4121	(317)	(755)
в связи с оплатой труда работников	4122	(2 329)	(1 831)
процентов по долговым обязательствам	4123	(176)	(284)
налога на прибыль организаций	4124	(31)	-
прочие платежи	4129	(591)	(13 297)
Сальдо денежных потоков от текущих операций	4100	11 605	(16 097)
Денежные потоки от инвестиционных операций			
Поступления - всего	4210	80 709	3 036
в том числе:			
от продажи внеоборотных активов (кроме финансовых вложений)	4211	-	-
от продажи акций других организаций (долей участия)	4212	-	-
от возврата предоставленных займов, от продажи долговых ценных бумаг (прав требования денежных средств к другим лицам)	4213	80 709	-
дивидендов, процентов по долговым финансовым вложениям и аналогичных поступлений от долевого участия в других организациях	4214	-	-
прочие поступления	4219	-	3 036
Платежи - всего	4220	(92 153)	-
в том числе:			
в связи с приобретением, созданием, модернизацией, реконструкцией и подготовкой к использованию внеоборотных активов	4221	-	-
в связи с приобретением акций других организаций (долей участия)	4222	-	-
в связи с приобретением долговых ценных бумаг (прав требования денежных средств к другим лицам), предоставление займов другим лицам	4223	(92 153)	-
процентов по долговым обязательствам, включаемым в стоимость инвестиционного актива	4224	-	-
прочие платежи	4229	-	-
Сальдо денежных потоков от инвестиционных операций	4200	(11 444)	3 036

Наименование показателя	Код	За Январь - Декабрь 2022 г.	За Январь - Декабрь 2021 г.
Денежные потоки от финансовых операций			
Поступления - всего	4310	-	11 500
в том числе:			
получение кредитов и займов	4311	-	11 500
денежных вкладов собственников (участников)	4312	-	-
от выпуска акций, увеличения долей участия	4313	-	-
от выпуска облигаций, векселей и других долговых ценных бумаг и др.	4314	-	-
прочие поступления	4319	-	-
Платежи - всего	4320	-	-
в том числе:			
собственникам (участникам) в связи с выкупом у них акций (долей участия) организации или их выходом из состава участников	4321	-	-
на уплату дивидендов и иных платежей по распределению прибыли в пользу собственников (участников)	4322	-	-
в связи с погашением (выкупом) векселей и других долговых ценных бумаг, возврат кредитов и займов	4323	-	-
прочие платежи	4329	-	-
Сальдо денежных потоков от финансовых операций	4300	-	11 500
Сальдо денежных потоков за отчетный период	4400	161	(1 561)
Остаток денежных средств и денежных эквивалентов на начало отчетного периода	4450	442	2 003
Остаток денежных средств и денежных эквивалентов на конец отчетного периода	4500	603	442
Величина влияния изменений курса иностранной валюты по отношению к рублю	4490	-	-

Руководитель



(подпись)

Пухов Андрей Алексеевич

(расшифровка подписи)

31 марта 2023 г.

**Отчет о целевом использовании средств
за Январь - Декабрь 2022 г.**

Форма по ОКУД

Дата (год, месяц, число)

Организация Общество с ограниченной ответственностью "МИКРО КАПИТАЛ
РУССИЯ"
Идентификационный номер налогоплательщика
Вид экономической деятельности Деятельность по предоставлению денежных ссуд под залог
недвижимого имущества
Организационно-правовая форма / форма собственности
Общества с ограниченной
ответственностью / Частная собственность
Единица измерения: в тыс. рублей

по ОКПО

ИНН

по
ОКВЭД 2

по ОКОПФ / ОКФС

по ОКЕИ

Коды		
0710003		
2022	12	31
68863356		
7701893789		
64.92.3		
12300	16	
384		

Пояснения	Наименование показателя	Код	За Январь - Декабрь 2022 г.	За Январь - Декабрь 2021 г.
	Остаток средств на начало отчетного года	6100	-	-
	Поступило средств			
	Вступительные взносы	6210	-	-
	Членские взносы	6215	-	-
	Целевые взносы	6220	-	-
	Добровольные имущественные взносы и пожертвования	6230	-	-
	Прибыль от приносящей доход деятельности	6240	-	-
	Прочие	6250	-	-
	Всего поступило средств	6200	-	-
	Использовано средств			
	Расходы на целевые мероприятия	6310	-	-
	в том числе:			
	социальная и благотворительная помощь	6311	-	-
	проведение конференций, совещаний, семинаров и т.п.	6312	-	-
	иные мероприятия	6313	-	-
	Расходы на содержание аппарата управления	6320	-	-
	в том числе:			
	расходы, связанные с оплатой труда (включая начисления)	6321	-	-
	выплаты, не связанные с оплатой труда	6322	-	-
	расходы на служебные командировки и деловые поездки	6323	-	-
	содержание помещений, зданий, автомобильного транспорта и иного имущества (кроме ремонта)	6324	-	-
	ремонт основных средств и иного имущества	6325	-	-
	прочие	6326	-	-
	Приобретение основных средств, инвентаря и иного имущества	6330	-	-
	Прочие	6350	-	-
	Всего использовано средств	6300	-	-
	Остаток средств на конец отчетного года	6400	-	-

Руководитель

(подпись)

Пухов Андрей Алексеевич

(расшифровка подписи)

31 марта 2023 г.

Расчет стоимости чистых активов

Общество с ограниченной ответственностью "МИКРО КАПИТАЛ РУССИЯ"

(наименование организации)

Наименование показателя	Код строки бухгалтерского баланса	На 31 декабря 2022 г.	На 31 декабря 2021 г.	На 31 декабря 2020 г.
Активы				
Нематериальные активы	1110	-	131	131
Результаты исследований и разработок	1120	-	-	-
Нематериальные поисковые активы	1130	-	-	-
Материальные поисковые активы	1140	-	-	-
Основные средства	1150	1 431	1 474	1 574
Доходные вложения в материальные ценности	1160	-	-	-
Финансовые вложения долгосрочные	1170	-	-	-
Отложенные налоговые активы	1180	66 917	57 712	57 076
Прочие внеоборотные активы	1190	-	-	-
Запасы	1210	625	625	625
Налог на добавленную стоимость по приобретенным ценностям	1220	553	512	414
Дебиторская задолженность*	1230	734 443	2 909	2 164
Финансовые вложения краткосрочные	1240	3 646 133	12 221	3 520
Денежные средства и денежные эквиваленты	1250	603	442	2 003
Прочие оборотные активы	1260	9	1	1
ИТОГО активы	-	4 450 714	76 027	67 508
Пассивы				
Заемные средства долгосрочные	1410	-	-	-
Отложенные налоговые обязательства	1420	-	26	26
Оценочные обязательства долгосрочные	1430	-	-	-
Прочие обязательства долгосрочные	1450	-	-	-
Заемные средства краткосрочные	1510	-	11 500	-
Кредиторская задолженность	1520	3 793 100	22 468	22 660
Доходы будущих периодов **	1530	-	-	-
Оценочные обязательства краткосрочные	1540	296	324	363
Прочие обязательства краткосрочные	1550	-	-	-
ИТОГО пассивы	-	3 793 396	34 318	23 049
Стоимость чистых активов	-	657 318	41 709	44 459

* - За исключением задолженности участников (учредителей) по взносам в уставный капитал.

** - За исключением целевого финансирования и доходов будущих периодов, признанных организацией в связи с получением государственной помощи, а также в связи с безвозмездным получением имущества.

**Пояснения к бухгалтерскому балансу
и отчету о финансовых результатах (тыс. руб.)**

**1. Нематериальные активы и расходы на научно-исследовательские, опытно-конструкторские и технологические работы (НИОКР)
1.1. Наличие и движение нематериальных активов**

с.1

Наименование показателя	Код	Период	На начало года		Изменения за период					На конец периода		
			первоначальная стоимость	накопленная амортизация и убытки от обесценения	Поступило	Выбыло		Убыток от обесценения	Переоценка		первоначальная стоимость	накопленная амортизация и убытки от обесценения
						первоначальная стоимость	накопленная амортизация и убытки от обесценения		Первоначальная стоимость	Накопленная амортизация		
Нематериальные активы - всего	5100	за 2022г.	206	(75)	-	(206)	-	-	-	-	-	-
	5110	за 2021г.	206	(75)	-	-	-	-	-	-	206	(75)
Прочие нематериальные активы	5101	за 2022г.	206	(75)	-	(206)	-	-	-	-	-	-
	5111	за 2021г.	206	(75)	-	-	-	-	-	-	206	(75)

1.2. Первоначальная стоимость нематериальных активов, созданных самой организацией

Наименование показателя	Код	На 31 декабря 2022 г.	На 31 декабря 2021 г.	На 31 декабря 2020 г.
		Всего	5120	-
в том числе:	5121	-	-	-

1.5. Незаконченные и неоформленные НИОКР и незаконченные операции по приобретению нематериальных активов

Наименование показателя	Код	Период	На начало года	Изменения за период			На конец периода
				затраты за период	списано затрат как не давших положительного результата	принято к учету в качестве нематериальных активов или НИОКР	
Затраты по незаконченным исследованиям и разработкам - всего	5160	за 2022г.	-	-	-	-	
	5170	за 2021г.	-	-	-	-	
в том числе:							
незаконченные операции по приобретению нематериальных активов - всего	5161	за 2022г.	-	-	-	-	
	5171	за 2021г.	-	-	-	-	
в том числе:	5180	за 2022г.	-	-	-	-	
	5190	за 2021г.	-	-	-	-	
	5181	за 2022г.	-	-	-	-	
	5191	за 2021г.	-	-	-	-	

Руководитель  Пухов Андрей Алексеевич
(подпись) (расшифровка подписи)

31 марта 2023 г.

2.2. Незавершенные капитальные вложения

Наименование показателя	Код	Период	На начало года	Изменения за период			На конец периода
				затраты за период	списано	принято к учету в качестве основных средств или увеличена стоимость	
Незавершенное строительство и незаконченные операции по приобретению, модернизации и т.п. основных средств - всего в том числе:	5240	за 2022г.	-	-	-	-	
	5250	за 2021г.	-	-	-	-	
	5241	за 2022г.	-	-	-	-	
	5251	за 2021г.	-	-	-	-	

2.3. Изменение стоимости основных средств в результате достройки, дооборудования, реконструкции и частичной ликвидации

Наименование показателя	Код	за 2022г.		за 2021г.	
		Увеличение стоимости объектов основных средств в результате достройки, дооборудования, реконструкции - всего в том числе:	Уменьшение стоимости объектов основных средств в результате частичной ликвидации - всего. в том числе:	Увеличение стоимости объектов основных средств в результате достройки, дооборудования, реконструкции - всего в том числе:	Уменьшение стоимости объектов основных средств в результате частичной ликвидации - всего. в том числе:
Увеличение стоимости объектов основных средств в результате достройки, дооборудования, реконструкции - всего в том числе:	5260	-	-	-	-
Уменьшение стоимости объектов основных средств в результате частичной ликвидации - всего. в том числе:	5270	-	-	-	-
	5271	-	-	-	-

2.4. Иное использование основных средств

Наименование показателя	Код	На 31 декабря 2022 г.	На 31 декабря 2021 г.	На 31 декабря 2020 г.
Переданные в аренду основные средства, числящиеся на балансе	5280	-	-	-
Переданные в аренду основные средства, числящиеся за балансом	5281	-	-	-
Полученные в аренду основные средства, числящиеся на балансе	5282	-	-	-
Полученные в аренду основные средства, числящиеся за балансом	5283	-	-	-
Объекты недвижимости, принятые в эксплуатацию и фактически используемые, находящиеся в процессе государственной регистрации	5284	-	-	-
Основные средства, переведенные на консервацию	5285	-	-	-
Иное использование основных средств (залог и др.)	5286	-	-	-
Балансовая стоимость неамортизируемых основных средств	5287	1 431	1 431	1 431
	5288	-	-	-

Руководитель (подпись) _____
 Пухов Андрей Алексеевич
 (расшифровка подписи)

31 марта 2023 г.


3. Финансовые вложения

3.1. Наличие и движение финансовых вложений

Наименование показателя	Код	Период	Изменения за период				На конец периода		
			На начало года		начисление процентов (включая доведенную первоначальную стоимость до номинальной)		Текущей рыночной стоимости (убытков от обесценения)	на конец периода	
			первоначальная стоимость	накопленная корректировка	выбыло (погашено)	накопленная корректировка		первоначальная стоимость	накопленная корректировка
		Поступило	первоначальная стоимость	накопленная корректировка					
Долгосрочные - всего	5301	за 2022г.	-	-	-	-	-	-	-
	5311	за 2021г.	-	-	-	-	-	-	-
в том числе:									
	5302	за 2022г.	-	-	-	-	-	-	-
	5312	за 2021г.	-	-	-	-	-	-	-
Краткосрочные - всего	5305	за 2022г.	12 221	-	3 879 338	245 426	-	3 646 133	-
	5315	за 2021г.	3 520	-	95 250	86 549	-	12 221	-
в том числе:									
депозиты	5306	за 2022г.	499	-	249 790	157 637	-	92 652	-
	5316	за 2021г.	3 520	-	81 704	84 725	-	499	-
займы предоставленные	5307	за 2022г.	11 722	-	3 629 548	87 789	-	3 553 481	-
	5317	за 2021г.	-	-	13 546	1 824	-	11 722	-
Финансовых вложений - итого	5300	за 2022г.	12 221	-	3 879 338	245 426	-	3 646 133	-
	5310	за 2021г.	3 520	-	95 250	86 549	-	12 221	-

3.2. Иное использование финансовых вложений

Наименование показателя	Код	На 31 декабря 2022 г.	На 31 декабря 2021 г.	На 31 декабря 2020 г.
Финансовые вложения, находящиеся в залоге - всего	5320	-	-	-
в том числе:				
Финансовые вложения, переданные третьим лицам (кроме продажи) - всего	5321	-	-	-
в том числе:				
Иное использование финансовых вложений	5326	-	-	-
	5329	-	-	-



Руководитель _____
 Пухов Андрей Алексеевич
 (подпись)
 (расшифровка подписи)

31 марта 2023 г. _____

4.2. Запасы в залоге

Наименование показателя	Код	На 31 декабря 2022 г.	На 31 декабря 2021 г.	На 31 декабря 2020 г.
Запасы, не оплаченные на отчетную дату - всего	5440	-	-	-
в том числе:				
Запасы, находящиеся в залоге по договору - всего	5441	-	-	-
в том числе:	5445	-	-	-
	5446	-	-	-



Руководитель _____
 (подпись)
 Пухов Андрей Алексеевич
 (расшифровка подписи)

31 марта 2023 г.

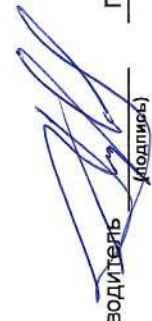
5. Дебиторская и кредиторская задолженность
5.1. Наличие и движение дебиторской задолженности

Наименование показателя	Код	Период	На начало года		Изменения за период										На конец периода			
			учтенная по условиям Договора	величина резерва по сомнительным долгам	поступление		выбыло				перевод из Долго- в краткосрочную задолженность	перевод из Дебиторской в кредиторскую задолженность	перевод из кредиторской в дебиторскую задолженность	учтенная по условиям Договора	величина резерва по сомнительным долгам			
					в результате хозяйственных операций (сумма долга по сделке, по операции)	причитающиеся проценты, штрафы и иные начисления	погашение	списание на финансовый результат	восстановление резерва									
Долгосрочная дебиторская задолженность - всего	5501	за 2022г.	-	-	-	-	-	-	-	-	-	-	-	-	-	-	-	-
	5521	за 2021г.	-	-	-	-	-	-	-	-	-	-	-	-	-	-	-	-
в том числе: Расчеты с покупателями и заказчиками	5502	за 2022г.	-	-	-	-	-	-	-	-	-	-	-	-	-	-	-	-
	5522	за 2021г.	-	-	-	-	-	-	-	-	-	-	-	-	-	-	-	-
Авансы выданные	5503	за 2022г.	-	-	-	-	-	-	-	-	-	-	-	-	-	-	-	-
	5523	за 2021г.	-	-	-	-	-	-	-	-	-	-	-	-	-	-	-	-
Прочая	5504	за 2022г.	-	-	-	-	-	-	-	-	-	-	-	-	-	-	-	-
	5524	за 2021г.	-	-	-	-	-	-	-	-	-	-	-	-	-	-	-	-
5505	за 2022г.	-	-	-	-	-	-	-	-	-	-	-	-	-	-	-	-	-
	5525	за 2021г.	-	-	-	-	-	-	-	-	-	-	-	-	-	-	-	-
Краткосрочная дебиторская задолженность - всего	5510	за 2022г.	2 909	-	733 160	-	-	(1 626)	-	-	-	-	-	-	-	-	734 443	-
	5530	за 2021г.	2 164	-	754	-	-	(9)	-	-	-	-	-	-	-	-	2 909	-
в том числе: Расчеты с покупателями и заказчиками	5511	за 2022г.	10	-	-	-	-	(1)	-	-	-	-	-	-	-	-	9	-
	5531	за 2021г.	10	-	-	-	-	-	-	-	-	-	-	-	-	-	10	-
Авансы выданные	5512	за 2022г.	1 162	-	8	-	-	(913)	-	-	-	-	-	-	-	-	257	-
	5532	за 2021г.	1 095	-	74	-	-	(7)	-	-	-	-	-	-	-	-	1 162	-
Прочая	5513	за 2022г.	1 737	-	733 152	-	-	(712)	-	-	-	-	-	-	-	-	734 177	-
	5533	за 2021г.	1 059	-	680	-	-	(2)	-	-	-	-	-	-	-	-	1 737	-
5514	за 2022г.	-	-	-	-	-	-	-	-	-	-	-	-	-	-	-	-	-
	5534	за 2021г.	-	-	-	-	-	-	-	-	-	-	-	-	-	-	-	-
Итого	5500	за 2022г.	2 909	-	733 160	-	-	(1 626)	-	-	-	-	-	-	X	-	734 443	-
	5520	за 2021г.	2 164	-	754	-	-	(9)	-	-	-	-	-	-	X	-	2 909	-

6. Затраты на производство (расходы на продажу)*

Наименование показателя	Код	за 2022г.	за 2021г.
Материальные затраты	5610	-	-
Расходы на оплату труда	5620	1 831	2 082
Отчисления на социальные нужды	5630	533	606
Амортизация	5640	9	100
Прочие затраты	5650	376	625
Итого по элементам	5660	2 749	3 413
Фактическая себестоимость проданных товаров	5665	-	-
Изменение остатков (прирост [-]); незавершенного производства, готовой продукции и др.	5670	-	-
Изменение остатков (уменьшение [+]); незавершенного производства, готовой продукции и др.	5680	-	-
Итого расходы по обычным видам деятельности	5600	2 749	3 413

* - Для организации, осуществляющих торговую деятельность добавлена строка 5665, учитывающая фактическую себестоимость товаров


Руководитель  (подпись)

Пухов Андрей Алексеевич
(расшифровка подписи)

31 марта 2023 г.

5.4. Просроченная кредиторская задолженность

Наименование показателя	Код	На 31 декабря 2022 г.	На 31 декабря 2021 г.	На 31 декабря 2020 г.
Всего	5590	-	-	-
в том числе:				
расчеты с поставщиками и подрядчиками	5591	-	-	-
расчеты с покупателями и заказчиками	5592	-	-	-
прочая задолженность	5593	-	-	-
	5594	-	-	-

Руководитель  Пухов Андрей Алексеевич
(подпись) (расшифровка подписи)

31 марта 2023 г.

7. Оценочные обязательства

Наименование показателя	Код	Остаток на начало года	Признано	Погашено	Списано как избыточная сумма	Остаток на конец периода
Оценочные обязательства - всего	5700	324	206	(178)	(57)	295

Руководитель  Пухов Андрей Алексеевич
(подпись) (расшифровка подписи)

31 марта 2023 г.

8. Обеспечения обязательств

Наименование показателя	Код	На 31 декабря 2022 г.	На 31 декабря 2021 г.	На 31 декабря 2020 г.
Полученные - всего	5800	-	-	-
в том числе:				
Выданные - всего	5801	-	-	-
в том числе:	5810	-	-	-
	5811	-	-	-



Руководитель _____
 (подпись)
 Пухов Андрей Алексеевич
 (расшифровка подписи)

31 марта 2023 г.

9. Государственная помощь

Наименование показателя	Код	за 2022г.		за 2021г.	
		На начало года	Получено за год	Возвращено за год	На конец года
Получено бюджетных средств - всего	5900	-	-	-	-
в том числе:					
на текущие расходы	5901	-	-	-	-
на вложения во внеоборотные активы	5905	-	-	-	-
Бюджетные кредиты - всего					
в том числе:					
	5910	-	-	-	-
	5920	-	-	-	-
	5911	-	-	-	-
	5921	-	-	-	-

Руководитель  Пухов Андрей Алексеевич
(подпись) (расшифровка подписи)

31 марта 2023 г.

